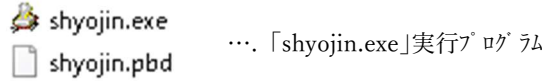


電子職印(印鑑)のご利用方法

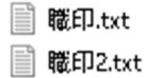
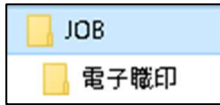
1. 圧縮ソフト解凍後フォルダ



01_職印 実行ファイルの保存場所
職印などのフォルダを作成して保存します

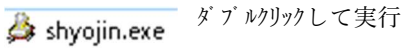


※ルート C:\¥ C:\JOB フォルダを作成してください。電子職印の姓名テキストがここに登録されます。



※PowerBuilder10 ランタイムが必要です。PTW デモ無償版からランタイムをダウンロードが可能です。

2. 使い方



- ・日付表示
- ・新規職印登録…名前登録、担当から3人分登録
※利用時は会社規則ルールが有る場合は総務などへご確認してください。
会社内で使っても良いかお願いします。

- ・カレンダー…日付選択



- ・貼付け…職印(印鑑)をクリップボードにコピーされます。
他のアプリケーション Excel、Word などにペースト貼付けして使います。

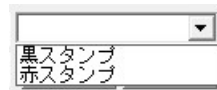
(1) 新規職印登録



新規職印の登録ボタン



- ・姓名を登録、姓と名に分けて登録も自由です。



- ・プルダウンにてスタンプ色を選択
※赤..上長職、黒..一般職などに分けて利用も可能です。

(2) こんな感じの職印



PTW(PowerBuilder Total Work system)ソフトウェア製作(開発)元



ウェブサイトにて公開しているプログラムをご利用する方（以下「利用者」といいます）に本利用規約が適用されます。
電子職印ソフトウェア(ELECTRONIC STAMP)、電子印鑑ソフトウェアとも言います。

- 1 ソフトウェア製作(開発)元のウェブサイトにて公開しているプログラム（以下「電子職印ソフトウェア」といいます）は、個人利用、商用利用を問わず、無料で使用できます。
(著作権)
- 2 本件ソフトウェアの著作権は、ソフトウェア製作(開発)元に帰属します。

(電子職印ソフトウェアプログラム本体の改変・改良)

- 3 本件ソフトウェアの改変・改良は、行う事はできません。改変・改良した場合にて発生する不具合は一切責任を負いません。

(禁止行為)

- 4 以下の行為を禁止します。
 - (1) 本件ソフトウェアの再配布（社内又は個人の複数台 PC は可能）
 - (2) 本件ソフトウェアを使用し、第三者から対価を得る事
 - (3) 本件ソフトウェアを第三者に使用させる事（社内又は個人の複数台 PC は可能）
 - (4) その他、本ソフトウェア製作(開発)元に損害をもたらす行為

(利用停止)

- 5 本規約に反する行為がある場合には、本件ソフトウェアの利用を停止していただく場合があります。

(プログラムの提供停止)

- 6 ソフトウェア製作(開発)元は、本件ソフトウェアの全部または一部の提供を廃止することがあります。提供の廃止によって利用者が発生した損害について、本ソフトウェア製作(開発)元は一切責任を負いません。

(免責)

- 7 本件ソフトウェアに不具合があった場合であっても、ソフトウェア製作(開発)元は修復の義務を負いません。
本件ソフトウェアを使用すること、または、本件ソフトウェアを使用できなかったことに関して発生した損害について、ソフトウェア製作(開発)元は一切責任を負いません。

(利用規約の変更)

- 8 本規約は、ソフトウェア製作(開発)元が利用者に事前告知なく変更いたします。変更後の規約は、ソフトウェア製作(開発)元のウェブサイトに掲載されたときに効力を発生します。
- 9 本説明文「インストール手順書.PDF」は、本体の「電子職印ソフトウェア」と一緒に保存保管してご利用願います。

<https://ptotalwork.jimdofree.com/>